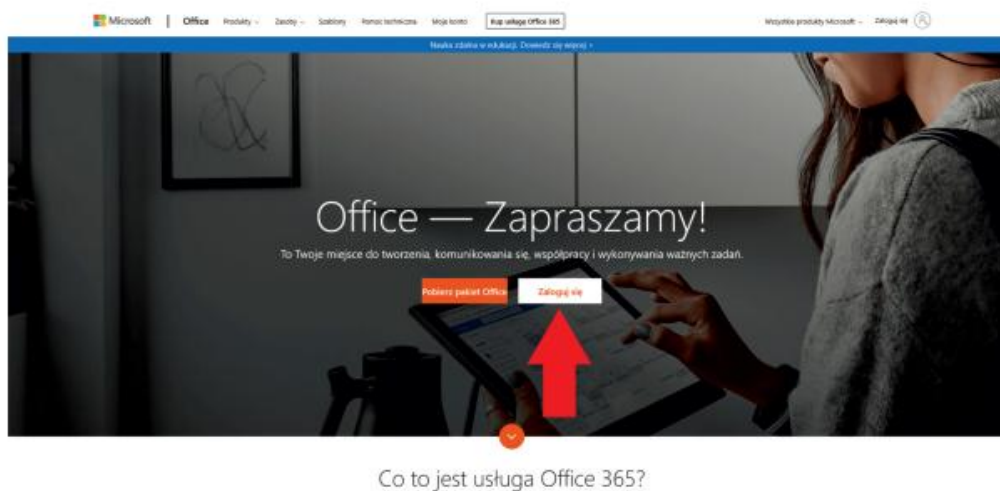


Wykorzystanie aplikacji TEAMS w nauczaniu zdalnym – instrukcja logowania.

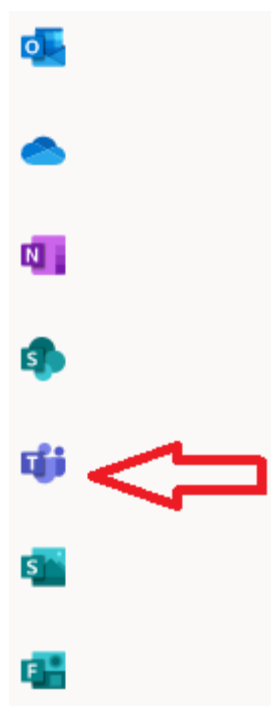

1. Do platformy Office 365 logujemy się na stronie office.com



2. W następnym oknie wpisujemy login, który otrzymaliście Państwo w wiadomości na e-dzienniku.

3. Klikamy dalej, a następnie wpisujemy hasło pierwszego logowania, , które również otrzymaliście Państwo w wiadomości na e-dzienniku.

4. Przy pierwszym logowaniu zostaniecie Państwo poproszeni o zmianę hasła. To które otrzymaliście Państwo na e-dzienniku jest jednorazowe. Wpisujemy więc bieżące hasło (czyli to jednorazowe) i następnie dwa razy nasze nowe hasło (musi zawierać jedną wielką literę oraz cyfrę).
Po zmianie hasła logujemy się już zawsze nowym hasłem.
5. Po zalogowaniu odszukujemy w lewym bocznym panelu ikonki Teams.



6. Otworzy nam się okno do pobrania aplikacji. Klikamy na przycisk pobierz aplikację do systemu i instalujemy Teams na swoim komputerze.

